



BASCULA AUTOPORTANTE

CONTROLE EL PESO DE SU CARGA MIENTRAS SE MUEVE.



No altera la estructura de su camión.
No altera la garantía.



Puede ubicarse dentro o fuera de la cabina



El sistema brinda información segura, precisa y en tiempo real de:

- Geo posición (Coordenadas), fecha, hora, y kilogramos del lugar de carga.
- Dominio y cuit del transporte.
- Lugar exacto de la descarga, fecha, y kilogramos descargados.
- Coordenadas del lugar de descarga.
- Kilogramos transportados por cada camión y cuit o cuil del chofer.
- Alta Seguridad de los datos emitidos.

BASCULA AUTOPORTANTE INTELIGENTE

Funciones:

- ✓ Permite saber el peso exacto en tiempo real.
- ✓ Datos de utilidad para peajes, seguros, vialidad nacional, ahorro de combustibles, eliminación de tiempos muertos y otros.
- ✓ Registro de la cantidad de personal afectado y la extensión de su jornada laboral.
- ✓ Rastreo total y absoluto de la actividad del rodado.
- ✓ Geoposicionador satelital (gps).
- ✓ Transmisión de datos a la llegada a puntos de control.
- ✓ Comunicación celular (gprs).
- ✓ Caja negra de almacenamiento, información y transferencias de datos.

Instalación

- No modifica la estructura del camión.
- Colocación ágil y dinámica.
- Calibración del peso por ajuste mecánico y/o conectando a pc.
- No altera instalaciones eléctricas.
- Sensores de probada robustez.



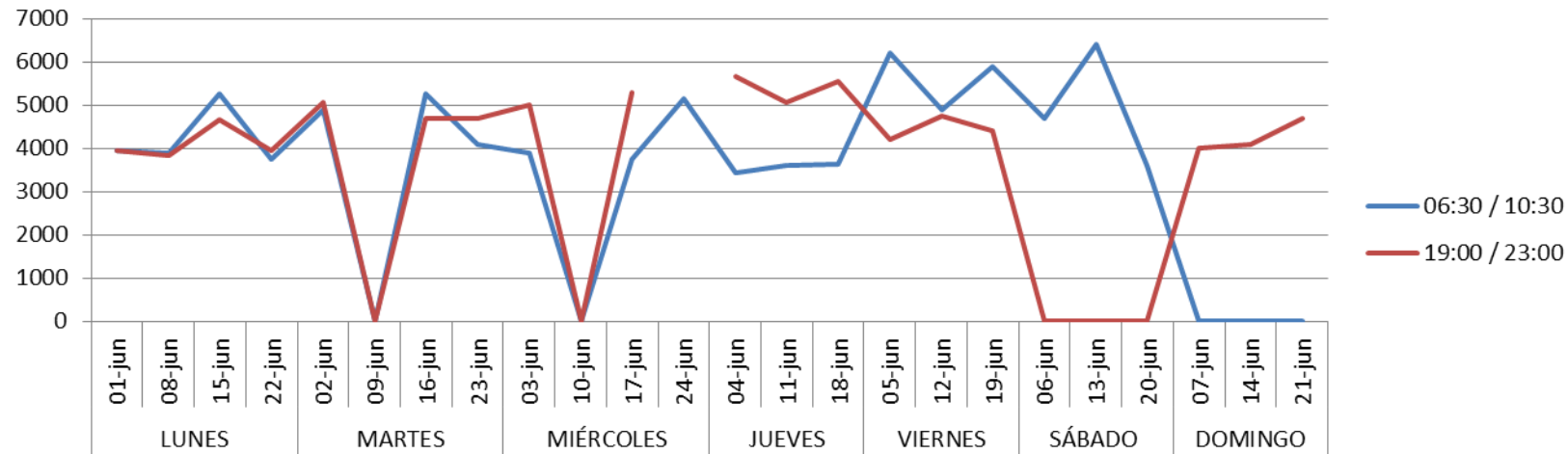
BASCULA AUTOPORTANTE INTELIGENTE



Información semanal



- Reporte diario, semanal o mensual.



Información detallada y específica.

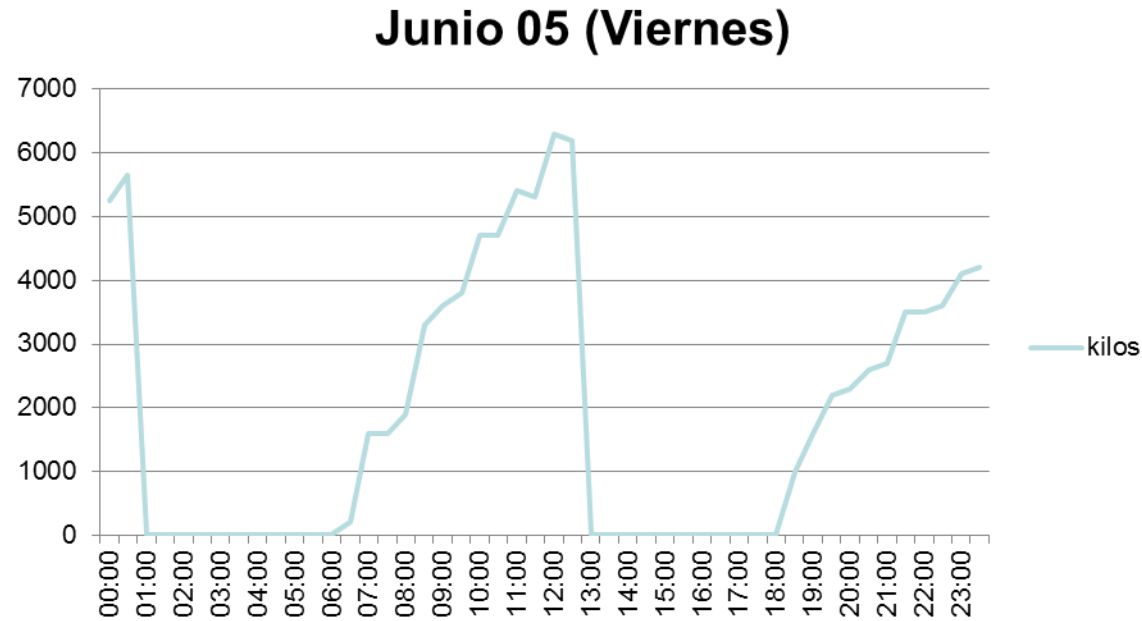
CARGA MAXIMA POR TURNO																									
TURNOS	LUNES				MARTES				MIÉRCOLES				JUEVES			VIERNES			SÁBADO			DOMINGO			Media s/ días activos
	01-jun	08-jun	15-jun	22-jun	02-jun	09-jun	16-jun	23-jun	03-jun	10-jun	17-jun	24-jun	04-jun	11-jun	18-jun	05-jun	12-jun	19-jun	06-jun	13-jun	20-jun	07-jun	14-jun	21-jun	
06:30 / 10:30	3950	3900	5250	3750	4900	0	5250	4100	3900	0	3750	5150	3450	3600	3650	6200	4900	5900	4700	6400	3600	0	0	0	4542
19:00 / 23:00	3950	3850	4650	3950	5050	0	4700	4700	5000	0	5300		5650	5050	5550	4200	4750	4400	0	0	0	4000	4100	4700	4641

SUB OPTIMIZACIÓN DEL VEHÍCULO																									
TURNOS	LUNES				MARTES				MIÉRCOLES				JUEVES			VIERNES			SÁBADO			DOMINGO			Peso de carga óptimo
	01-jun	08-jun	15-jun	22-jun	02-jun	09-jun	16-jun	23-jun	03-jun	10-jun	17-jun	24-jun	04-jun	11-jun	18-jun	05-jun	12-jun	19-jun	06-jun	13-jun	20-jun	07-jun	14-jun	21-jun	
06:30 / 10:30	43,6%	44,3%	25,0%	46,4%	30,0%	100,0%	25,0%	41,4%	44,3%	100,0%	46,4%	26,4%	50,7%	48,6%	47,9%	11,4%	30,0%	15,7%	32,9%	8,6%	48,6%	100,0%	100,0%	100,0%	7000
19:00 / 23:00	43,6%	45,0%	33,6%	43,6%	27,9%	100,0%	32,9%	32,9%	28,6%	100,0%	24,3%	100,0%	19,3%	27,9%	20,7%	40,0%	32,1%	37,1%	100,0%	100,0%	100,0%	42,9%	41,4%	32,9%	7000

COSTO DE SUB OPTIMIZACIÓN DEL VEHÍCULO						
FIJOS		SEMIFIJOS			VARIABLES	
		\$ -				
Depreciación Rodado		Costo Laboral			Combustible	
Val. Adquisic.	\$ 50.000,00	J. Labo (Días)	Cond	Recol.	Recol	Precio Litro
Mejoras	\$ 10.000,00	Valor Hora	\$ -	\$ -	\$ -	Consum Promed. Km
Vida Útil (Meses)	120	Cto. Lab. Unit				Km del Recorrido
						Km Adicionales

Detalle diario de peso por hora.

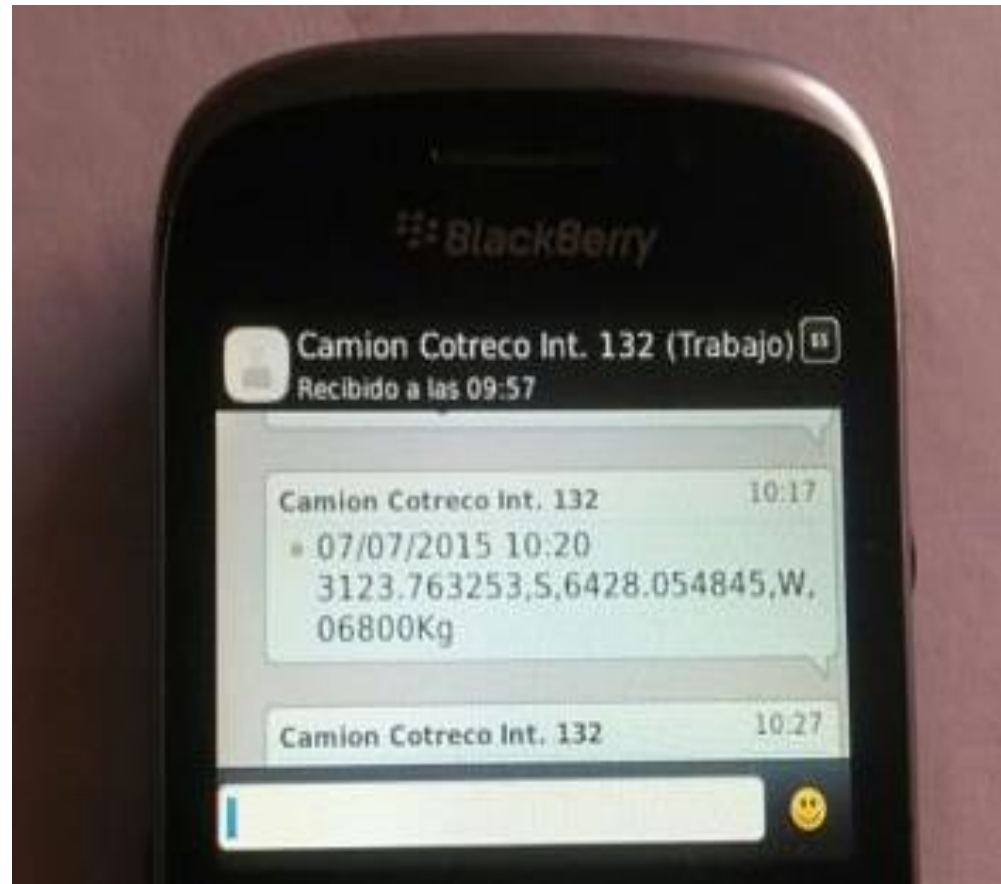
- Informe de registro diario



Seguimiento satelital a través de una PC



Mensajes de texto con notificaciones de variaciones de peso.





27 de Abril 1090.

Barrio Alberdi, Córdoba.

info@daphey.com.ar

www.daphey.com.ar